

Wettkampf durchführen

[Rolle Ausrichter](#) [Rolle Ligaleiter](#) [Rolle Administrator](#)

Auf dieser Seite verwaltest du einen Wettkampftag. Du siehst die Mannschaften und Begegnungen und kannst Schützen hinzufügen, neue Vereinsmitglieder anlegen und Schusszettel öffnen. Du erreichst diese Funktion über die [Wettkampfdurchführung](#). Wähle dort die gewünschte Veranstaltung und den passenden Wettkampftag aus. Klicke anschließend unten auf den Button „Wettkampf Durchführung“.

1. Seitenaufbau

Die Wettkampfdurchführung ist in die zwei Abschnitte "Teilnehmende Mannschaften" und "Begegnungen / Matches" unterteilt. Die Abschnitte können mittels des Dropdowns ein-/ausgeklappt werden (a in Bild 1). Mit dem Button "Zurück" gelangst du zurück zu Übersicht (b in Bild 1).

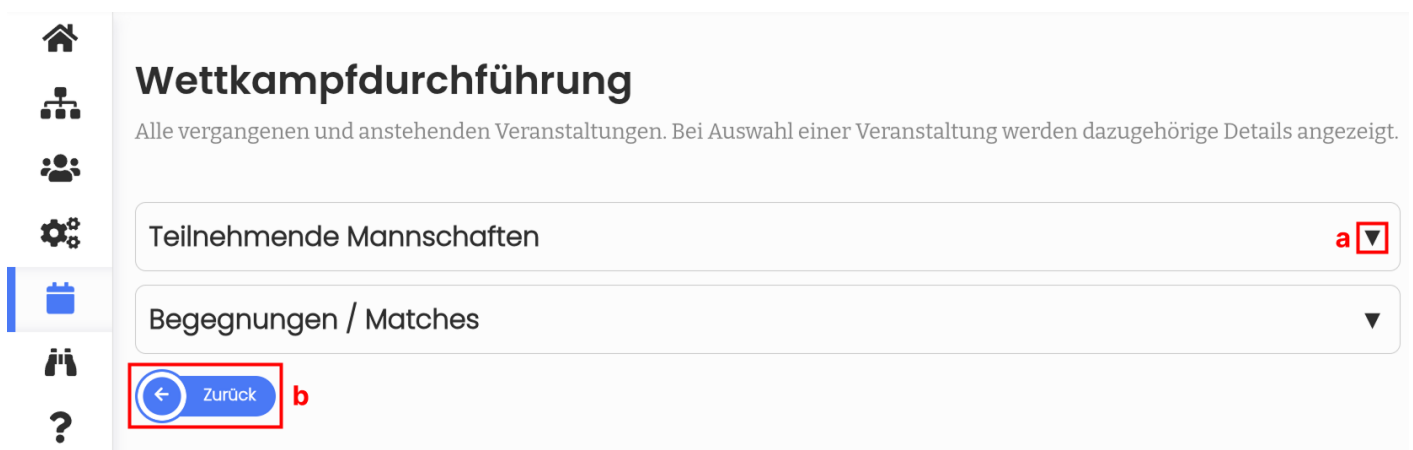


Bild 1: Seitenaufbau / Navigation

2. Teilnehmende Mannschaften

In diesem Abschnitt kannst du die am Wettkampf teilnehmenden Mannschaften verwalten:

- Die Mannschaften können über den Pfeil in der Spaltenüberschrift der Tabelle geordnet werden (a in Bild 2)
- Mit dem **Plus-Symbol** kannst du zu der jeweiligen Mannschaft einen neuen Schützen hinzufügen (b in Bild 2). Für mehr Informationen zur Funktion siehe: [Schütze der Mannschaft hinzufügen](#)
- Mit dem Button "**Vereinsmitglied anlegen**" kannst du noch kurzfristig neue Vereinsmitglieder, die noch nicht im System registriert sind hinzufügen (c in Bild 2). Mehr

Informationen zur Funktion findest du hier: [Vereinsmitglied anlegen](#)




Teilnehmende Mannschaften		 Vereinsmitglied anlegen
Mannschaftsname  a		Mitglied/Schütze hinzufügen
BS Nürtingen NEU 1.Mannschaft	 b	
SKam Fellbach-Schmiden 1.Mannschaft	+	
BSC Laupheim 1.Mannschaft	+	
BWT Kirchentellinsfurt 1.Mannschaft	+	
SGi Welzheim 3.Mannschaft	+	
PSV Reutlingen 1.Mannschaft	+	
SGi Ditzingen 2.Mannschaft	+	
SV Tell Weilheim-Teck 1.Mannschaft	+	

Bild 2: Teilnehmende Mannschaften

3. Begegnungen / Matches

In diesem Abschnitt kannst du die Matches der antretenden Mannschaften bearbeiten:

- Wie bei der vorherigen Sektion können die Tabellen über die Pfeile an den Spaltenüberschriften geordnet werden (a in Bild 3)
- Mit dem **Stift-Symbol** in der Spalte „Aktion“ (b in Bild 3) kann der [Digitaler Schusszettel \(Ergebniseingabe\)](#) der jeweiligen Begegnung geöffnet und bearbeitet werden.














Begegnungen / Matches					
Match 1					
Scheibe 	Mannschaft 	Gegner  a	Matchpunkte 	Satzpunkte 	Aktion
1	SGi Welzheim 3	BWT Kirchentellinsfurt 1	0	4	 b
2	BWT Kirchentellinsfurt 1	SGi Welzheim 3	2	6	
3	SKam Fellbach-Schmiden 1	SGi Ditzingen 2	0	4	
4	SGi Ditzingen 2	SKam Fellbach-Schmiden 1	2	6	
5	BS Nürtingen NEU 1	SV Tell Weilheim-Teck 1	2	6	
6	SV Tell Weilheim-Teck 1	BS Nürtingen NEU 1	0	0	
7	BSC Laupheim 1	PSV Reutlingen 1	2	6	
8	PSV Reutlingen 1	BSC Laupheim 1	0	2	

Bild 3: Begegnungen / Matches

Revision #12

Created 2026-04-18 14:59:45 UTC by SWT2 HSRT Studies

Updated 2026-06-20 09:16:47 UTC by SWT2 HSRT Studies