

Vereinsmannschaft bearbeiten

[Rolle Ligaleiter](#) [Rolle Administrator](#) [Rolle Sportleiter](#)

Auf dieser Seite kannst du die Details einer Mannschaft bearbeiten und die Mitglieder der Mannschaft verwalten. Du erreichst diese Seite über die linke Navigationsleiste. Klicke dort auf „Verwaltung“ und wähle anschließend „[Vereine verwalten](#)“ aus. Klicke danach in der Tabelle beim gewünschten Verein in der Spalte „Aktion“ auf das Stift-Symbol.

Als **Sportleiter** gelangst du über den Shortcut-Button "Mannschaften verwalten" auf der Startseite dorthin.

In der Mannschaftenübersicht klickst du bei der gewünschten Mannschaft in der Spalte „Aktion“ ebenfalls auf das Stift-Symbol.

1. Details bearbeiten

Hier kannst du die Mannschaft-Nummer ändern (a in Bild 1). Der Mannschaftsname wird dann automatisch angepasst. Die Veranstaltung wird beim Erstellen einer Veranstaltung vom Ligaleiter zugewiesen.

Um das Erstellen der Mannschaft abzuschließen musst du noch auf den grünen Button "Aktualisieren" drücken (b in Bild 1).

Home / Verwaltung / Vereine - Übersicht / 2 / 1242

Vereinsmannschaft - Details

Mannschaftsname *	BoAbt Fasanenhof Stuttgart 1	a
Mannschaft-Nummer *	1	
Veranstaltung *	LO Nord 2026	


b 

Bild 1: Details bearbeiten

2. Mitglieder-Übersicht

2.1 Tabelle sortieren

Die Tabelle kann über die Spaltenüberschriften sortiert werden (a in Bild 2).

- Klicke auf die kleinen Pfeile neben einer Spaltenüberschrift.
- Die Einträge werden dann nach dieser Spalte sortiert.

2.2 Neues Vereinsmitglied hinzufügen

Über den grünen Button „**Neu**“ kannst du ein neues Vereinsmitglied hinzufügen (b in Bild 2). Mehr Informationen findest du auf der Seite [Schütze der Mannschaft hinzufügen](#)

2.3 Alle Lizenzen drucken

Über den grünen Button „**Alle Lizenzen drucken**“ kannst du alle Lizenzen der Mannschafts Mitglieder zum Drucken ausgeben (c in Bild 2).

2.4 Aktionen für Mitglieder

In der Spalte "**Aktion**" findest du drei Symbole (d in Bild 2).

- Über das **Papierkorb-Symbol** kannst du das gewählte Mitglied aus der Mannschaft löschen.
- Über das **Herunterladen-Symbol** kannst du die Lizenz des gewählten Schützen herunterladen.
- Über das **Shirt-Symbol** kannst du die Rückennummern des gewählten Schützen herunterladen.























Vorname  a	Nachname 	Nationalität 	Mitgliedsnummer 	Aktion
Ada	Blanda	DE	167658	   d
Robert	Hirthe	DE	208154	  
Leonard	Heidenreich	DE	422933	  
Conrad	Cummings	DE	147256	  
Reba	Zemlak	DE	299577	  
Rosalyn	Lemke	DE	573805	  

Bild 2: Mitglieder-Übersicht

Revision #9

Created 2026-05-26 14:10:44 UTC by SWT2 HSRT Studies

Updated 2026-07-02 19:21:36 UTC by SWT2 HSRT Studies